

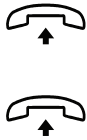
**ESEMPIO DI CONFIGURAZIONE** - UNA LINEA ESTERNA - PRIVO DI FAX  
- SQUILLANO TUTTI GLI INTERNI

FUNZIONAMENTO DI BASE, NESSUN TIPO DI PROGRAMMAZIONE DA EFFETTUARE

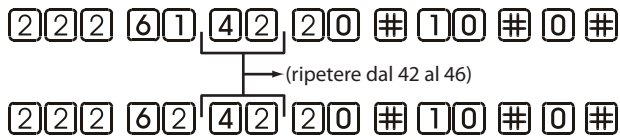
**ESEMPIO DI CONFIGURAZIONE** - UNA LINEA ESTERNA - PRIVO DI FAX  
- SQUILLA SOLO L'INTERNO 41

DISABILITARE LO SQUILLO AGLI INTERNI DIVERSI DAL 41 IN MODALITA' GIORNO / NOTTE

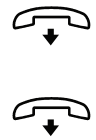
Sollevare il microtelefono



Comporre il codice



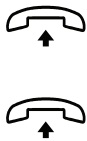
Attendere il tono di conferma e riagganciare il microtelefono



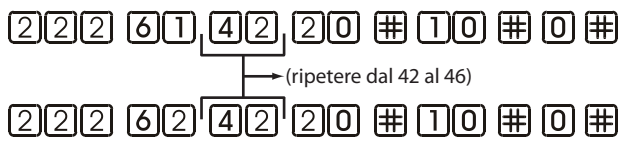
**ESEMPIO DI CONFIGURAZIONE** - UNA LINEA ESTERNA - E' PRESENTE UN FAX  
- SQUILLA SOLO L'INTERNO 41

DISABILITARE LO SQUILLO AGLI INTERNI DIVERSI DAL 41 IN MODALITA' GIORNO / NOTTE

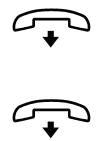
Sollevare il microtelefono



Comporre il codice



Attendere il tono di conferma e riagganciare il microtelefono



E' PRESENTE UN FAX, QUINDI SE LA CHIAMATA ENTRANTE E' UN FAX LA SI METTE IN ATTESA E LA SI PASSA ALL'INTERNO FAX MANUALMENTE

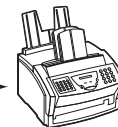
Chiamata entrante, squillano gli interni abilitati



Sollevare il microtelefono e rispondere alla chiamata



Metterla in attesa e passarla all'interno FAX



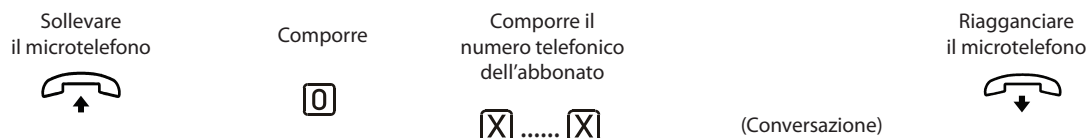
Riagganciare il microtelefono



## Comunicazione interna



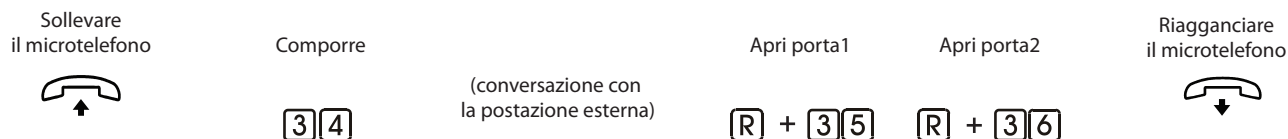
## Comunicazione esterna uscente



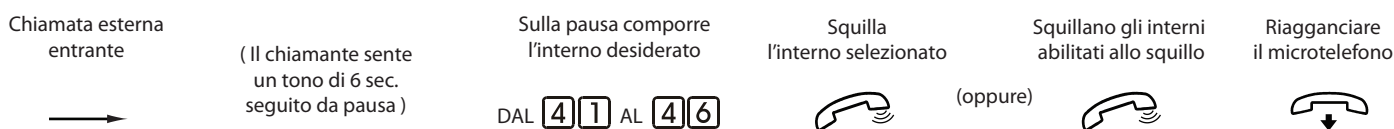
## Comunicazione citofonica entrante



## Comunicazione citofonica uscente

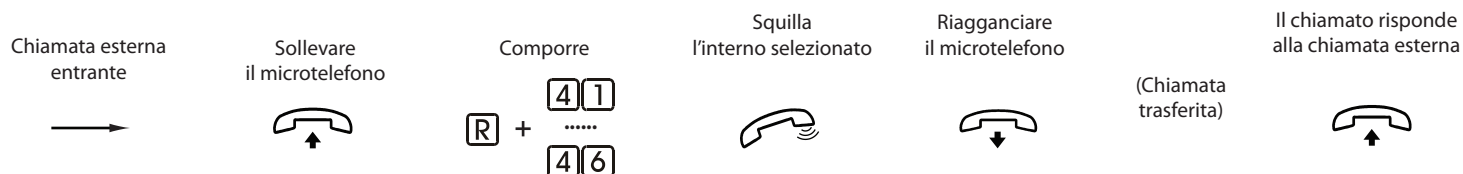


## Sevizio DISA



**Nota:** in caso di mancata o errata selezione la chiamata va agli interni abilitati allo squillo

## Trasferimento chiamata esterna-automatico



## Trasferimento chiamata esterna-con offerta

